

A decorative graphic on the right side of the page consists of three overlapping circles of varying sizes, each with a dark blue center and a lighter blue outer ring. Two thin blue lines intersect at the top right, forming a large 'V' shape that frames the circles.

Előzetes igényfelmérés

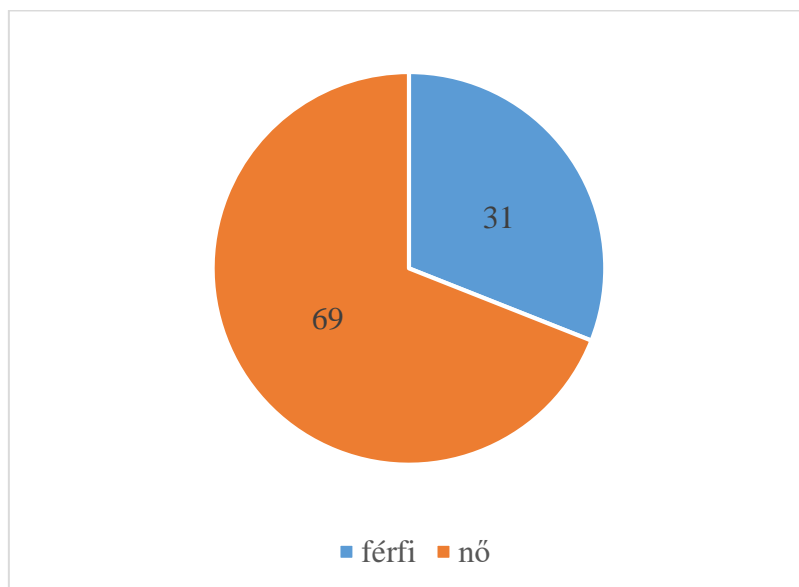
A Területfejlesztési Operatív Program keretében megvalósítandó „A helyi identitás és kohézió erősítése” tárgyú felhívás keretében támogatott TOP-6.9.2-16-MI1-2017-00001 - „Városrészi együttműködések” c. azonosító számú projektek keretében, Cselekvési Terv készítéséhez

Mihályi Helga - Dr. Szabó-Tóth Kinga

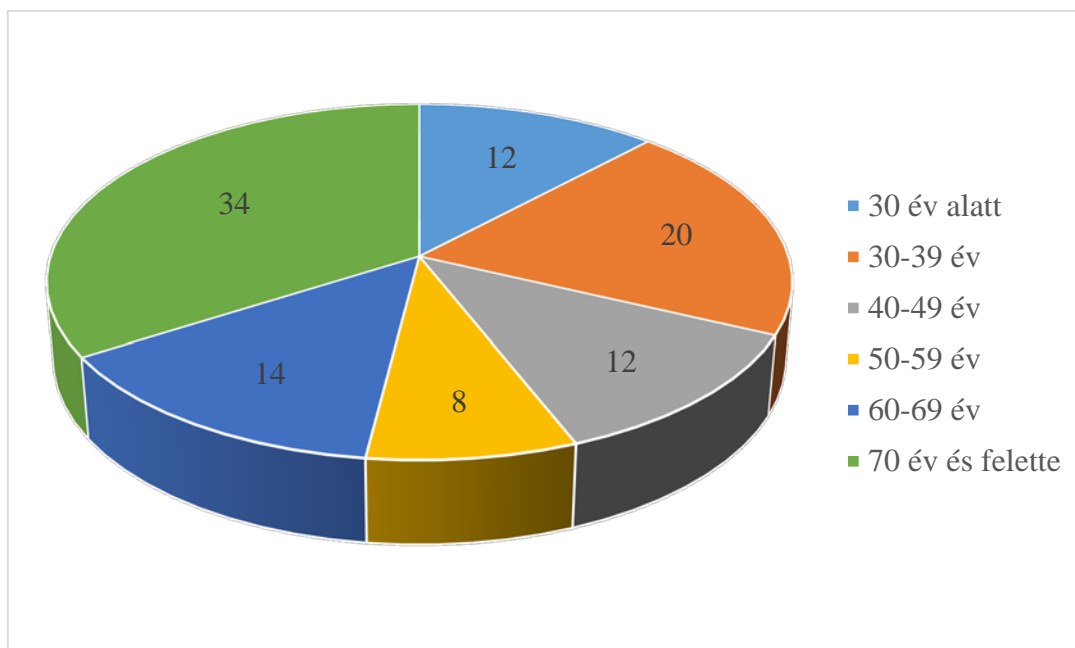
A KÉRDŐÍVES KUTATÁS EREDMÉNYEINEK BEMUTATÁSA

A kérdőívet összesen 500 fő töltötte ki, olyanok, akik jellemzően Diósgyőrben, a Stadion környékén, az Avason, a Szentpéteri kapuban, illetve a Vörösmarty lakótelepen élnek.

1. ábra. A válaszadók neme (%)

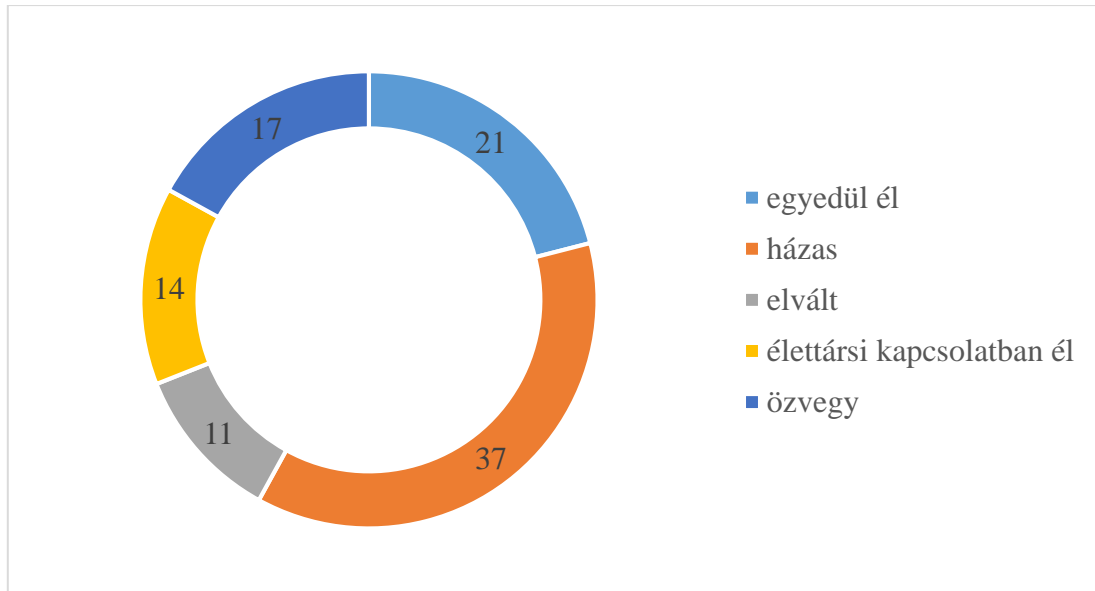


2. ábra. A válaszadók életkora (%)



A válaszadók egyharmad részben hetven év feletti nyugdíjasok és ebből adódóan - megfelelően az előregedő társadalmak demográfiai sajátosságának – többségükben, kétharmad részben nők.

3. ábra. A válaszadók családi állapota (%)



Családi állapot szerint a minta nagyjából megfelel a mai magyar társadalom sajátosságainak, minden kategóriába tartozók képviselve vannak.

1. táblázat. Mióta él Miskolcon? (%)

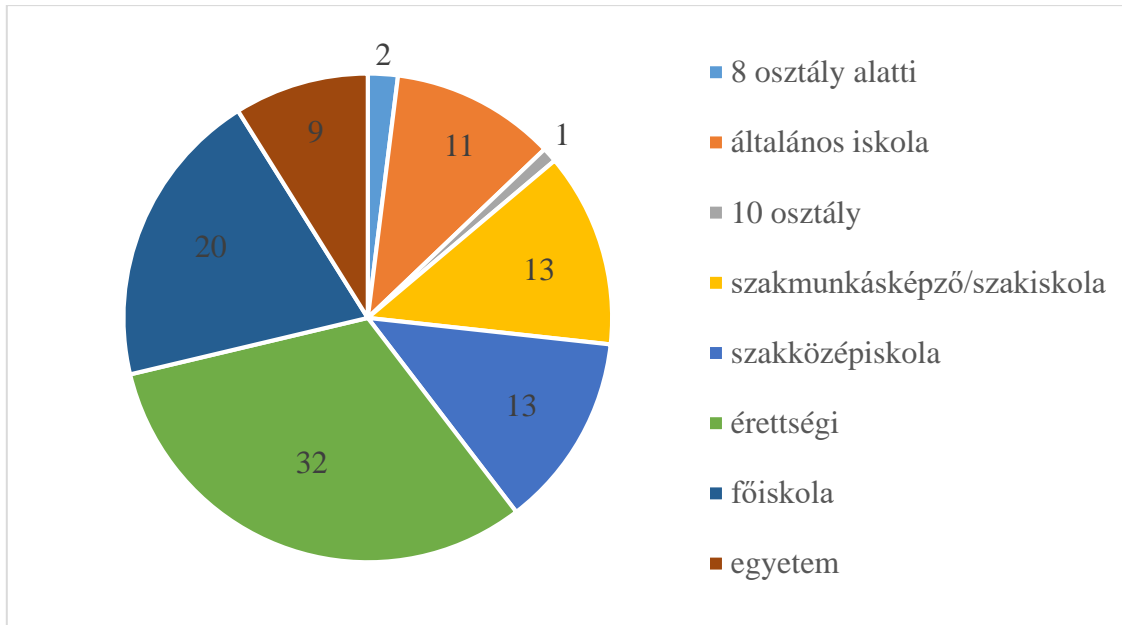
| | |
|-------------------|------------|
| 0-5 év | 7 |
| 6-10 év | 9 |
| 11-20 év | 10 |
| 20 évtől régebben | 74 |
| összesen | 100 |

2. táblázat. Mikortól él a városrészben? (%)

| | |
|-------------------|------------|
| 0-5 év | 14 |
| 6-10 év | 14 |
| 11-20 év | 16 |
| 20 évtől régebben | 56 |
| összesen | 100 |

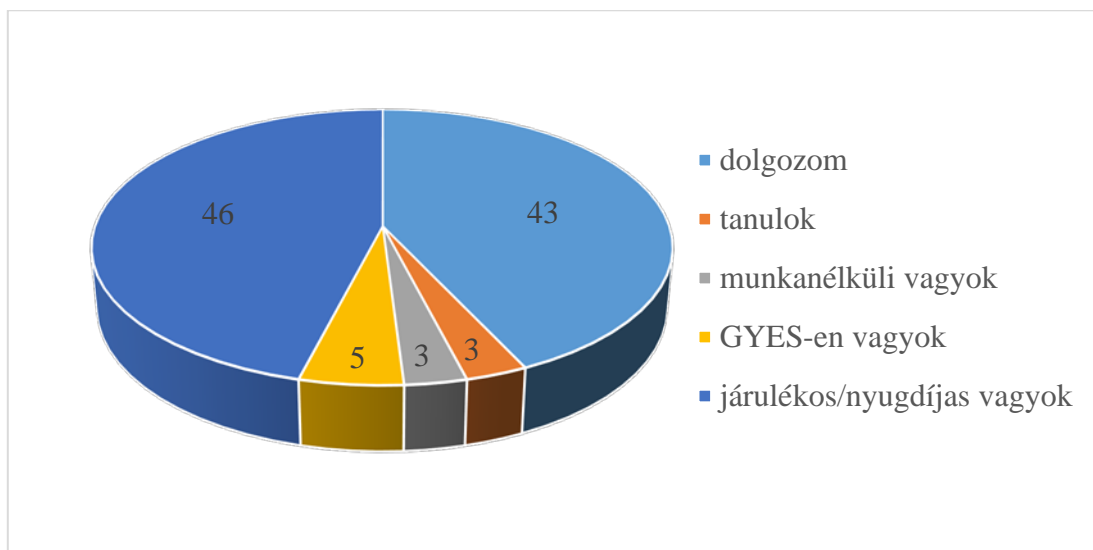
A megkérdezett lakosok háromnegyede több, mint húsz éve él Miskolcon és minden második azóta abban a városrészben, ahol jelenleg is.

4. ábra. Legmagasabb iskolai végzettsége? (%)



Az iskolai végzettség tekintetében teljesen vegyes a válaszadók összetétele. Legtöbben, minden harmadik lakos érettségizett, illetve diplomával rendelkezik és minimális a 8 osztályt nem végzettek aránya.

5. ábra. Ön jelenleg milyen munkaerő-piaci státuszban van? (%)



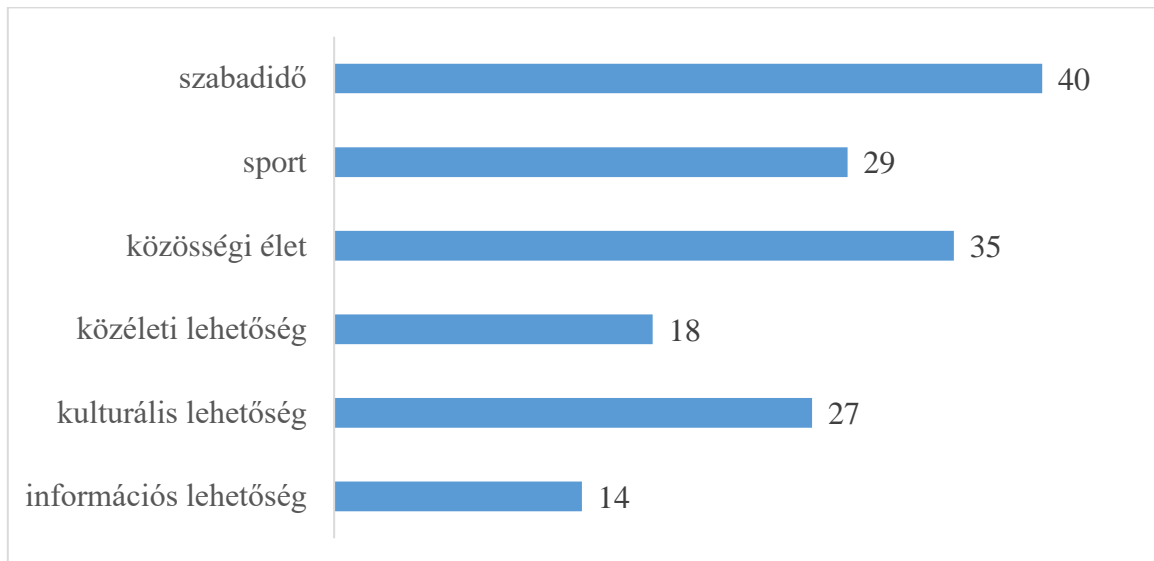
Az életkori összetétellel szoros összefüggésben majd minden második válaszadó nyugdíjas és csupán 3%-a munkanélküliek aránya.

3. táblázat. Szeret-e Ön ebben a városrészben élni? (%)

| | |
|----------|-----|
| igen | 83 |
| nem | 17 |
| összesen | 100 |

Nagyon kedvező azok száma és aránya, akik úgy nyilatkoztak, hogy szeretnek Miskolcon élni.

6. ábra. Lakóterületén talál-e lehetőséget az alábbi igények kielégítésére? (említés %)

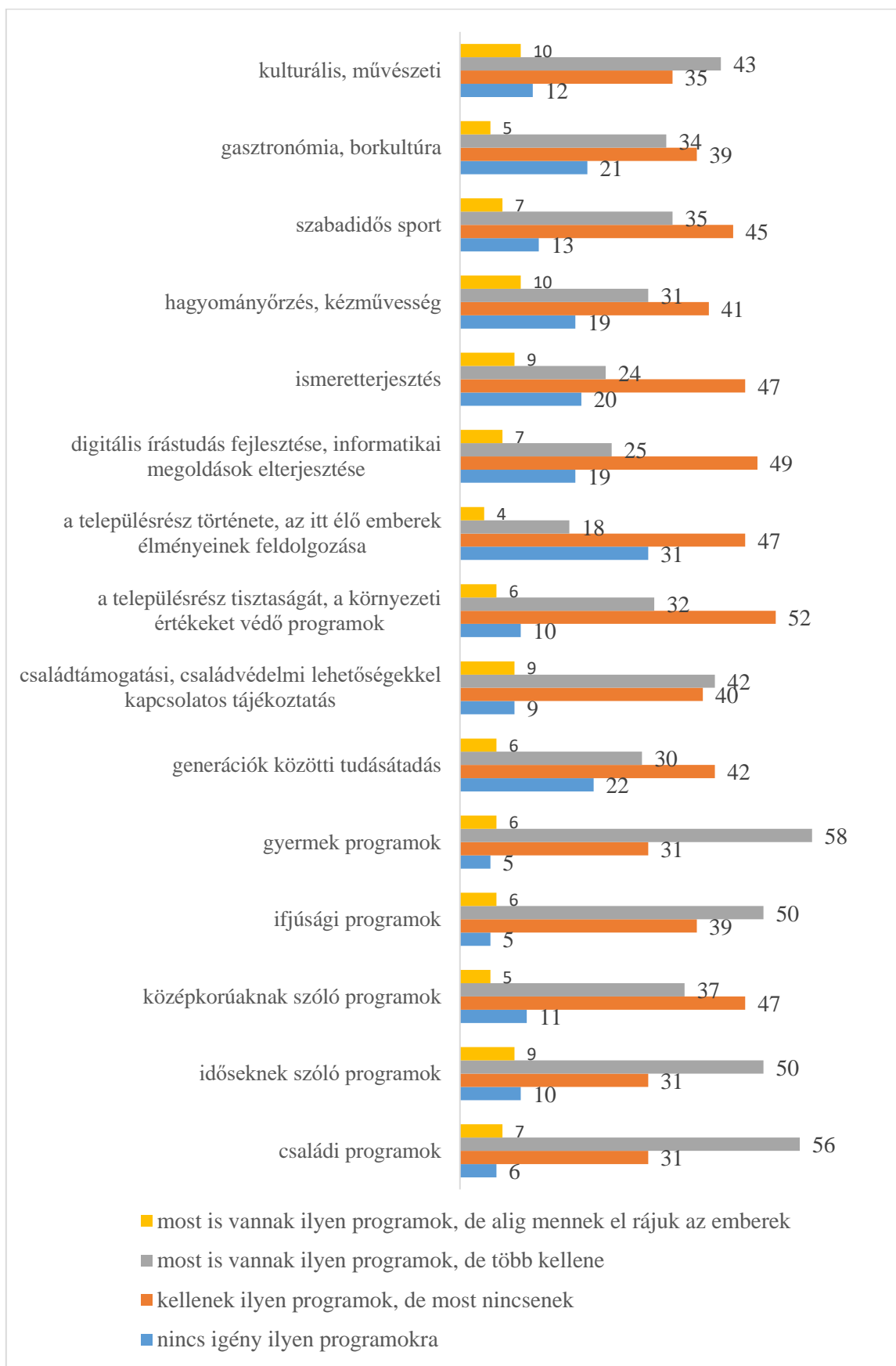


A legtöbben szabadidős és a közösségi élettel kapcsolatos lehetőségeket találnak lakóterületükön. Alacsony, 20% alatti azok aránya, akik közéleti-, illetve információs lehetőségekről tudnak.

Minimálisan, 10%-ot sehol meg nem haladóan említették a megkérdezettek azokat a rendezvényeket, melyek jelenleg is léteznek, de alig mennek el rájuk az emberek. Hat programelem esetén azt mondták legnagyobb arányban, hogy léteznek, de több kellene belőlük és kilenc programelem esetén legtöbben hiányról számoltak be.

Ezek a hiány említésének sorrendjében az alábbiak: a településrész tisztaságát, a környezeti értékeket védő programok (52%); digitális írástudás fejlesztése, informatikai megoldások elterjesztése (49%); ismeretterjesztés (47%); a településrész története, az itt élő emberek élményeinek feldolgozása (47%); a középkorú felnőtteknek szóló programok (47%); szabadidő sport (45%); generációk közötti tudásátadás (42%); hagyományőrzés, kézművesség (41%); gasztronómia, borkultúra (39%).

7. ábra. Hogyan ítéli meg a lakókörnyezetében elérhető rendezvény kínálatot a következő területek vonatkozásában? (említés %)



4. táblázat. Mikor kapcsolódna be segítőként, szervezőként egy rendezvény megvalósításába?

(említés %)

| | |
|---|----|
| legfeljebb résztvevőként tudnék megjelenni a programokon | 58 |
| ha a szomszédaim közül többen is jönnének | 15 |
| ha az önkormányzati képviselő hívna | 9 |
| ha valamelyik a városrészben működő baráti, egyházi, civil közösség hívna | 13 |
| ha mód lenne arra, hogy én is bemutatkozhassam a rendezvényen | 4 |
| ha mód lenne arra, hogy az engem érdeklő dolgok is bekerüljenek a programba | 19 |

A legtöbben csak résztvevőként tudnak megjelenni a rendezvényeken, viszont minden ötödik válaszadó lakos segítő, szervező is lenne, ha az őt érdeklő programok is bekerülnének a kínálatba.

5. táblázat. Ön szerint mi a három legjobb dolog lakókörnyezetében? (a legtöbbször által

említették)

| |
|--|
| a sok zöld terület, a természet közelsége |
| jó tömegközlekedési lehetőségek |
| a boltok közelsége és sokasága |
| minden megtalálható a közelben, egy helyen |
| a csend és a nyugalom |
| itt él a család, a rokonok és a barátok |
| a tisztaság |
| a jó levegő |
| közel van a belváros |
| a lakóközösség, a szomszédok |

További említések: jó infrastruktúra, van játszótér, szép a kilátás, virágos környezet, jó megközelíthetőség, felújított lépcsőház, iskola és óvoda a közelben van, ide kötnek az emlékek, kedves emberek, családi légkör, a közvilágítás, a polgármester, orvosi ellátás, az egyetem közelsége, ingyenes parkolás, közbiztonság, sportpálya, parkosítás, madárcsicsergés, gondozott utcák, a piac közelsége, rendőrség, polgárőrség, van szalonnasütő, sok a fiatal, rendezettség, segítőkészség, közösségi programok, kutyafuttató, a roma telepek felszámolása, mozgalmas, kényelmes, a Diósgyőri vár és környéke, a Lovagi tornák tere, az Avasi kilátó, az Ady művelődési ház.

6. táblázat. Ön szerint mi a három legrosszabb dolog lakókörnyezetében? (a legtöbbször által említettek)

| |
|---|
| nincs tisztaság, nagy a kosz, sok a szemét |
| hangos, az együttélés szabályait be nem tartó lakók, szomszédok |
| rossz közbiztonság |
| nagy a zaj |
| a romák |
| a hajléktalanok |
| rosszak az utak és a járdák |
| kevés a szemetes és a szelektív gyűjtő |
| parkolási gondok és kevés parkolóhely |
| elhanyagoltak a parkok |

További említések: bevásárlóközpont hiánya, nincs vagy kevés zöldövezet, gyakoribb fűnyírás kellene, nincs játszótér, nagy és/vagy ritka a buszforgalom, italozás az utcán, igénytelenség hangosak és piszkítanak a kutyák, rossz közvilágítás, az esti kihaltság, régi és lakatlan épületek, sportolásra alkalmas hely hiánya, kóbor emberek, nincs a közelben óvoda és bölcsőde, messze az orvosi rendelő, kocsma miatti zajongás, fészekrakók, bezárt a strand, kevés a pad, nincs nyilvános wc, sok az autó, nincs cukrászda a közelben, csúnya házak, sok lépcső van, kéregetők, fakivágások, nincs közösségi élet, koszos aluljáró, sokszor rossz a lift, drága a fűtés, irigység, elmagányosodás, zsúfoltság, előregedett lakótelep, rágeszélők, a 20 emeletes, hivatali ügyeket nem lehet helyben intézni, bankautomata hiánya, drogok, kukázók, nincs a fiataloknak szórakozóhely.

7. táblázat. A városrész (ahol él) civil és egyházi vagy kulturális szervezetei/intézményei közül mellyel, melyekkel vagy milyen jellegűekkel volt már kapcsolata? (a legtöbbször által említettek)

| |
|--------------------------|
| nyugdíjas klub |
| Dialóg Egyesület |
| Máltai Szeretetszolgálat |
| családsegítő |
| könyvtár |
| templom |

További említések: Ady művelődési ház, DVTK, szociális szolgálat, mozgássérült egyesület, Gémeskút társasjáték klub, Szépkorúak barátság klubja, közösségi tér/ház, TIT.

8. táblázat. Tagja-e ennek a szervezetnek/intézménynek? (%)

| | |
|----------|-----|
| igen | 16 |
| nem | 84 |
| összesen | 100 |

Az előzőleg felsorolt szervezeteknek/intézményeknek csupán a válaszadók alig több, mint a hatoda tagja.

9. táblázat. Van-e olyan készsége, hobbija, amihez ért és szívesen megosztaná másokkal - 1?(%)

| | |
|----------|-----|
| igen | 18 |
| nem | 82 |
| összesen | 100 |

10. táblázat. Van-e olyan készsége, hobbija, amihez ért és szívesen megosztaná másokkal - 2?

(a legtöbbször által említettek)

| |
|--------------|
| horgolás |
| kötés |
| sport |
| fontvarrás |
| kertészkedés |
| zenélés |
| tánc |
| festészet |
| rajzolás |
| nyelvtanítás |

További említések: olvasás, kvíz játék, sakk, kerékpározás, természetjárás, rejtélyfejtés, hímzés, virágkötészet, vadászat, horgászat, motorozás, életvezetési tanácsok, fényképezés, számítástechnika, kutyasétáltatás, cukrászat, papírfonás, makettezés, fafaragás.

11. táblázat. Min kellene leginkább változtatni, hogy jobb legyen a városrészben élni – az itt élők véleményének kikérése, hasznosulása tekintetében? (a legtöbbször által említettek)

| |
|---|
| kérdőívek, felmérések, a lakosok véleményének figyelembe vétele |
| fórumok szervezése |
| szórólapok, plakátok készítése |
| panaszláda felállítása |
| a fiatalok véleményének kikérése |

További említések: lakógyűlések szervezése, 22 órákor zárjanak a vendéglátóhelyek, nagyobb kommunikáció.

12. táblázat. *Min kellene leginkább változtatni, hogy jobb legyen a városrészben élni – a kulturális, szabadidő programok tekintetében? (a legtöbbször által említettek)*

| |
|-------------------------------------|
| több program |
| sportprogramok |
| tudjanak a programokról az ott élők |
| elérhetőek legyenek a programok |
| játszóházak kialakítása |

További említések: idősebbeknek sportolási lehetőségek, olcsóbb belépők, strand létesítés, színvonalas programok, híres emberekkel találkozási lehetőségek, családi programok, közös ünnepek, helyi hagyományok feltárása, támogatás a programokra, kirándulások, kiállítások, fiatalok bevonása, az aktívak megtalálása, több korosztály egyszerre történő megmozgatása, tanfolyamok, koncertek, gyerekprogramok.

13. táblázat. *Min kellene leginkább változtatni, hogy jobb legyen a városrészben élni – a közterek állapota tekintetében? (a legtöbbször által említettek)*

| |
|--|
| gyakrabban kellene takarítani az utcákat, közterületeket |
| több szemétesre van szükség |
| szigorúbb ellenőrzések kellene |
| meg kell büntetni a szabálytalankodókat |
| a hajléktalanokkal kell valamit kezdeni a közterületeken |

További említések: faültetés, rendszeres fűnyírás, a hulladék szállítás gyakoriságának növelése, odafigyelés, szebbé tétel, a felszereltség növelése, a Szinva meder tisztítása, gazolás, az elhanyagoltság megszüntetése, hatékonyabb fellépés, több parkolóhely, szalonnasütők építése, programok a felelősségről, több polgárőr, több köztér.

14. táblázat. *Min kellene leginkább változtatni, hogy jobb legyen a városrészben élni – a zárt közösségi, kulturális, szabadidős programokat befogadó fedett közösségi terek elérhetősége, használata kapcsán? (a legtöbbször által említettek)*

| |
|---|
| zárt közösségi, kulturális, szabadidős helyeket kellene építeni |
| több sportrendezvény szükséges |
| fiataloknak helyet kell adni |
| nagyobb reklám és hirdetés kell |
| több programra van szükség |

További említések: klubok működtetése, szűrővizsgálatok, előadások, aluljárókban kiállítások szervezése, tájékoztatók, internetes fórum, munkaidőn túli nyitva tartás, információs pontok kialakítása, ingyenes programok, idősek és magányosok bevonása, rugalmas nyitva tartás, akadálymentesítés.

15. táblázat. Min kellene leginkább változtatni, hogy jobb legyen a városrészben élni – a településrész természeti értékeinek, tisztaságának védelme érdekében?(a legtöbbször által említettek)

| |
|---|
| a szemelők meg kell büntetni |
| szigorúbban kell ellenőrizni |
| több szemelést szükséges kihelyezni |
| gyakrabban kell takarítani és karbantartani |
| gyakoribbak legyenek a fűnyírások |

További említések: esőelvezetés megoldása, virágok és fák ültetése, lakások és házak rendbetétele, állagmegóvás, fiataloknak környezetvédő programok, gyakoribb lomtalanítás, illegális hulladéklerakók felszámolása, kukázás tiltása, álljon rendelkezésre munkaerő, mindenki ügyeljen a környezetére, közösségi akciók, rendezések, az őszi lombok elhordása, hozzáértő emberek, biokertészetek fejlesztése.

16. táblázat. Min kellene leginkább változtatni, hogy jobb legyen a városrészben élni – a városrészben élők tudásának, élményeinek, illetve az itt található értékek megjelenítésével kapcsolatban? (a legtöbbször által említettek)

| |
|----------------------------|
| élménybeszámoló szervezése |
| kiállítások |
| ismeretterjesztés |
| tanfolyamok |
| klubok |

További említések: beszélgetések, ingyenes vetítések, történelmi galéria létrehozása, rajzpályázat, idősek/régi lakók véleményének meghallgatása, szóróanyagok, előadások, vetélkedők.

17. táblázat. Mire lehet büszke a városrésze vonatkozásában? (a legtöbbször által említettek)

| |
|---------------------------------|
| Diósgyőri Vár |
| természeti környezet és kincsek |
| Avasi Kilátó |
| Avasi Arborétum |
| Lovagi Tornák Tere |
| Avasi borospincék |
| közösségi kapcsolatok |
| fejlődés, változás |

További említések: tömegközlekedés, Bükk, Petőfi könyvtár, Salkaházi program, villamos, minden egy helyen, színház, önkormányzati támogatások, Bagolyvár, DVTK stadion, Lillafüredi függőkert, parkok, szépség, kulturált környezet, biztonság, templom, gimnázium, a Belváros, jó levegő, általános iskola, Avasi Közösségi Kávézó, üzletek, csend, játszótér, bölcsőde, nyugalom, családsegítő.

18. táblázat. Ismer-e a lakókörnyezetében közösséget vagy közösségeket? (%)

| | |
|----------|-----|
| igen | 23 |
| nem | 77 |
| összesen | 100 |

19. táblázat. Tagja-e valamelyik közösségnek? (%)

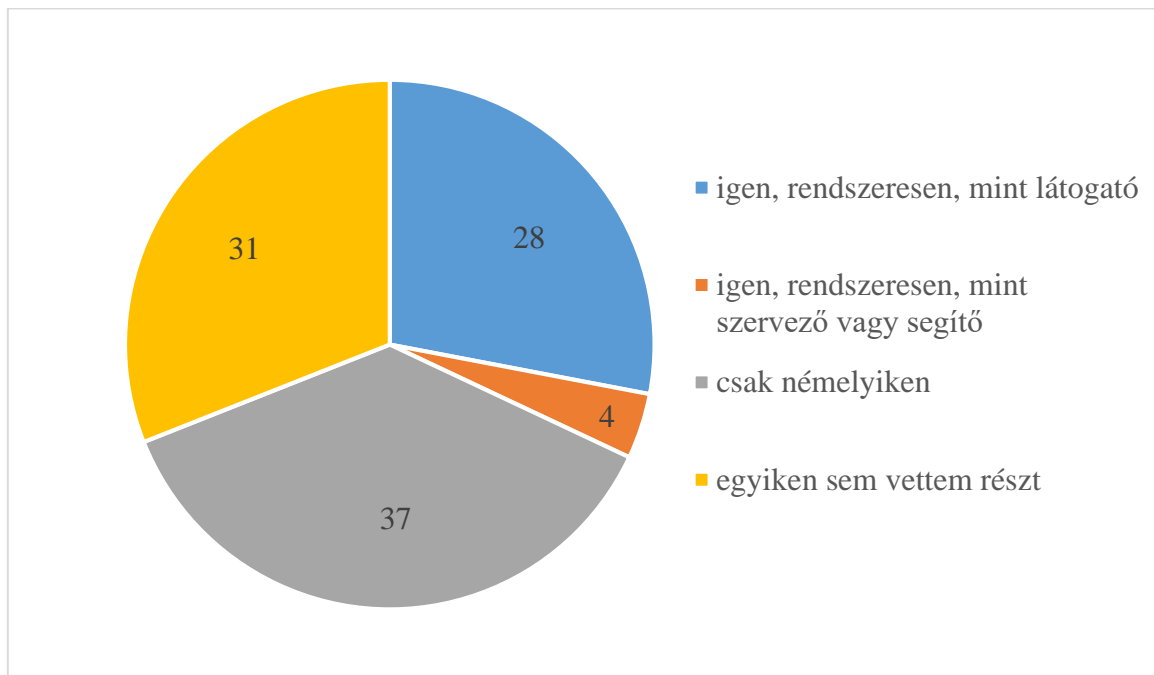
| | |
|----------|-----|
| igen | 6 |
| nem | 94 |
| összesen | 100 |

20. táblázat. Milyen jellegű közösségnek tagja? (a legtöbbször által említettek)

| |
|------------------|
| nyugdíjas klub |
| társasjáték klub |
| fotóklub |
| zenekar, dalkör |
| közösségi |
| szabadidős |
| kulturális |

A válaszadók negyede ismer lakókörnyezetében közösséget/közösségeket, de csupán 6%-uk tagja is ezeknek, a legtöbbször valamilyen nyugdíjas vagy idősgondozással kapcsolatosnak.

8. ábra. Az elmúlt évben részt vett Ön városrészének valamely kulturális, közösségi rendezvényén? (%)



A kulturális, közösségi rendezvényeket rendszeresen, időnként, illetve egyáltalán nem látogatók aránya nagyjából hasonló.

21. táblázat. Milyen információkat, szolgáltatásokat kellene Ön szerint nyújtania egy lakossági/közösségi információs pontnak? (említés %)

| | |
|---|----|
| ingyenes információszoigálatás a településrészt érintő forrásokról | 40 |
| ingyenes internet hozzáférés a naprakész információ lekérése érdekében | 36 |
| tájékoztató kiadványok közvetítése magánszemélyek és intézmények részére | 35 |
| pályázati információ | 26 |
| sajtófigyelés | 17 |
| információk a településen elérhető közszolgáltatások elérhetőségéről | 38 |
| helyi közeleti események szervezése | 44 |
| helyet kell adnia szakköröknek, öntevékeny csoportoknak az összejevetelekre | 34 |
| iskolai közösségi szolgálatot, önkéntes tevékenységeket kell szerveznie | 23 |
| egyéb | 5 |

A legtöbbek szerint egy lakossági/közösségi információs pontnak a helyi közeleti események szervezéséről, illetve a településrészt érintő hagyományos és elektronikus információszoigálatásról kell ingyenes információkat szolgáltatnia.

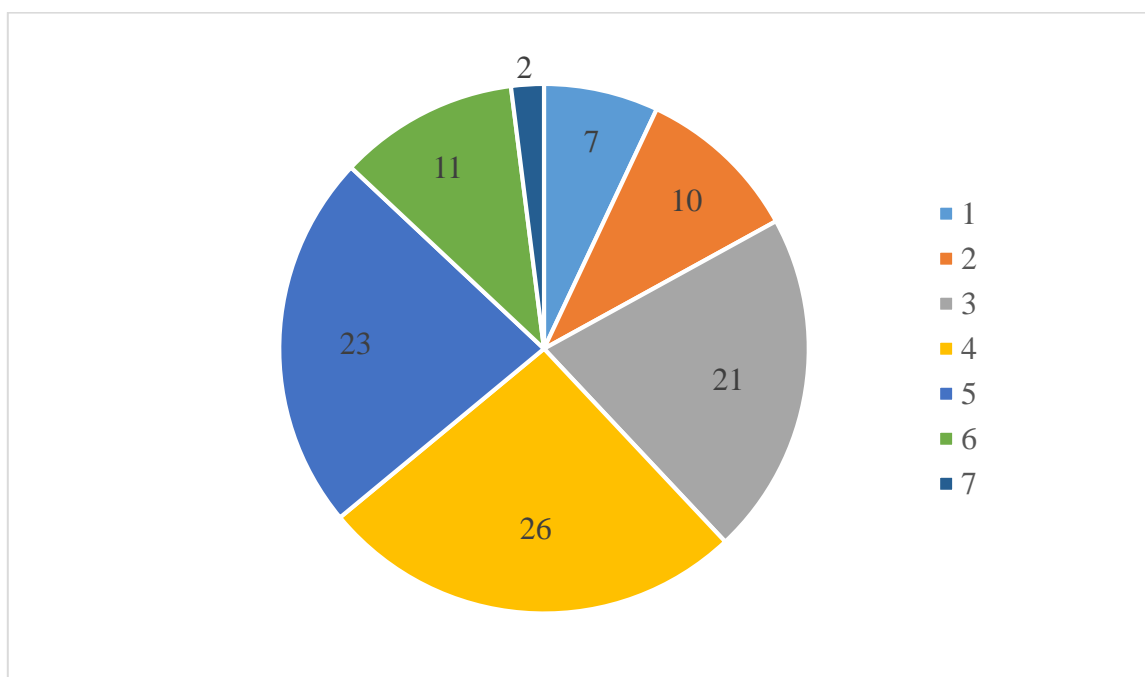
22. táblázat. Ön szerint mikor kellene nyitva lennie egy-egy lakossági/közösségi információs pontnak? (%)

| | |
|---|------------|
| minden hétköznapon napközben | 43 |
| minden hétköznapon legalább délután és koraeste | 23 |
| kiválasztott hétköznapokon és a hétvégén napközben | 17 |
| kiválasztott hétköznapokon délután és koraeste | 15 |
| egyéb időpontokban | 2 |
| összesen | 100 |

A válaszadó lakosok a hagyományos, hétköznapi nyitva-tartást preferálják egy-egy lakossági/közösségi információs pont esetén. Emellett többen a délutáni, koraesti, azaz a munka utáni elérhetőséget is fontosnak tartják.

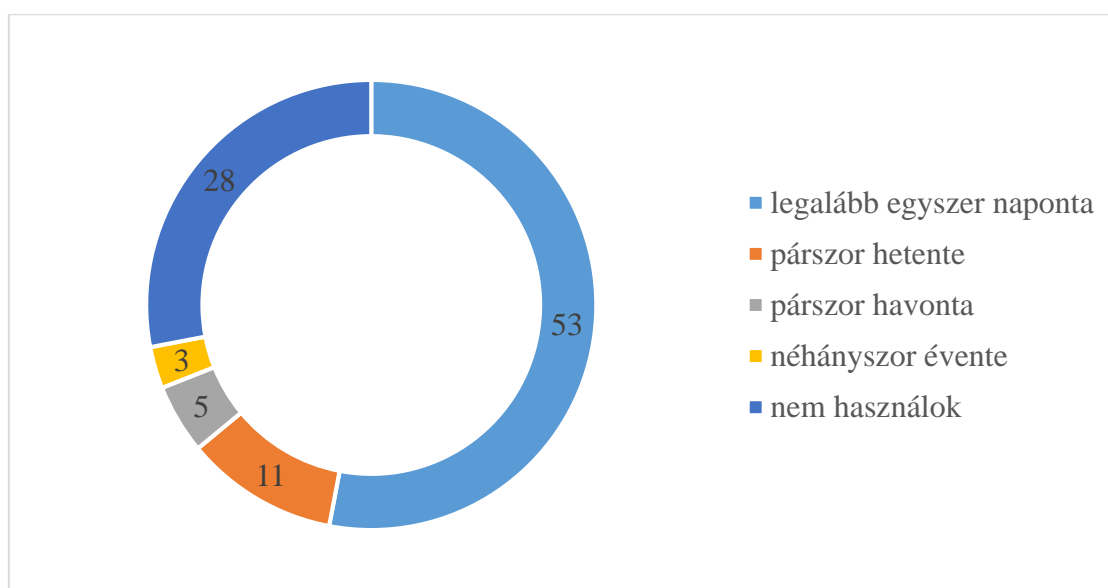
9. ábra. Hogyan értékeli a megtartott társadalmi és kulturális rendezvényekről szóló információhoz való hozzáférést? (1 – nagyon alacsony; 7 – nagyon magas) (%)

átlag: 3,9

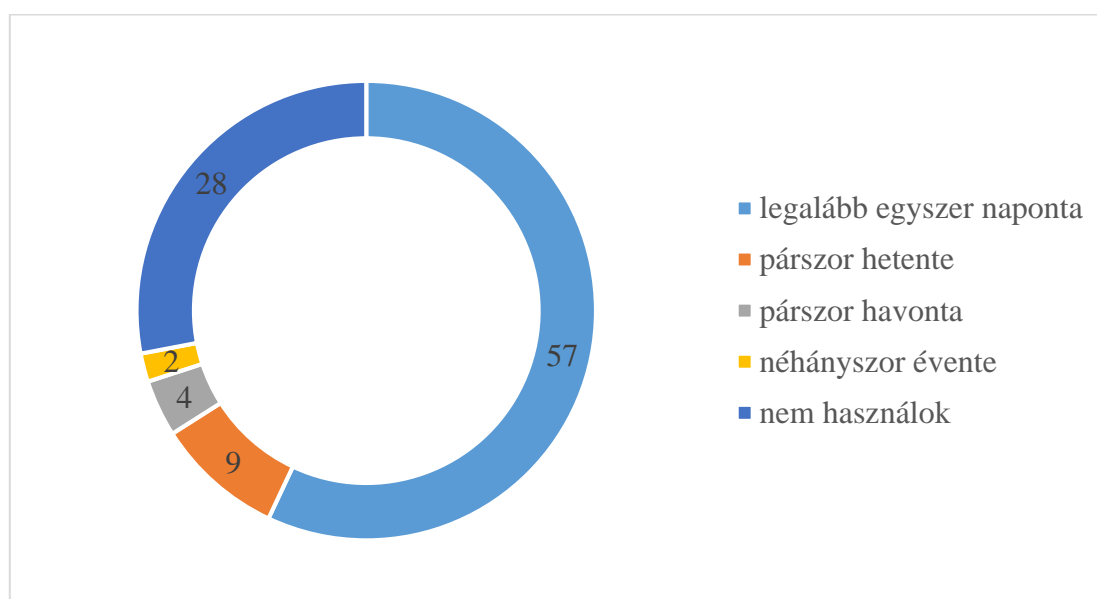


A megtartott társadalmi és kulturális rendezvényekről szóló információhoz való hozzáférést a megkérdezettek átlagosan a hetes skálán a közepesnél valamivel magasabbra, 3,9-re értékelik.

10. ábra. Milyen gyakran használ számítógépet? (%)



11. ábra. Milyen gyakran használja az internetet? (%)



A számítógépet és ezzel összefüggésben az internetet használók arányai nagyjából megegyeznek. Több, mint 50%-uk mindkettőt napi rendszerességgel veszi igénybe, ugyanakkor - az idősebb korösszetételből adódóan – minden negyedik válaszadó miskolci lakos egyáltalán nem használja ezeket az eszközöket.

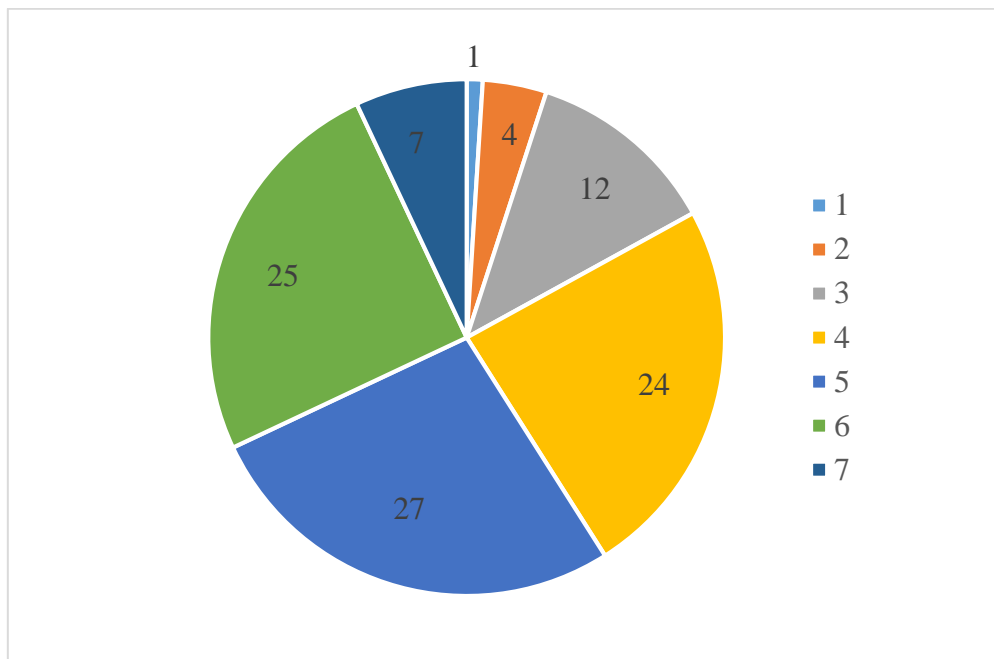
12. ábra. Milyen - 2 legfontosabb - célból használja az internetet? (említés %)



A válaszadók közül legtöbben elektronikus levelek fogadására és küldésre használják az internetet. Az új ismeretek szerzése, a vásárlás és a bankolás egyelőre kevésbé preferált tevékenységek.

13. ábra. Hogyan értékeli a projekt eredményeképpen a Belváros megújulását? (1 – nagyon alacsony; 7 – nagyon magas) (%)

Átlag: 4,7



23. táblázat. Miskolc Belváros megújulása eredményeképpen az Ön komfortérzete, elégedettsége növekedett? (%)

| | |
|----------|-----|
| igen | 65 |
| nem | 35 |
| összesen | 100 |

A megkérdezettek a Belváros megújulását átlagosan közepesen magasra, 4,7-re értékelik és kétharmaduk számára mindez emelte a komfortérzetet.

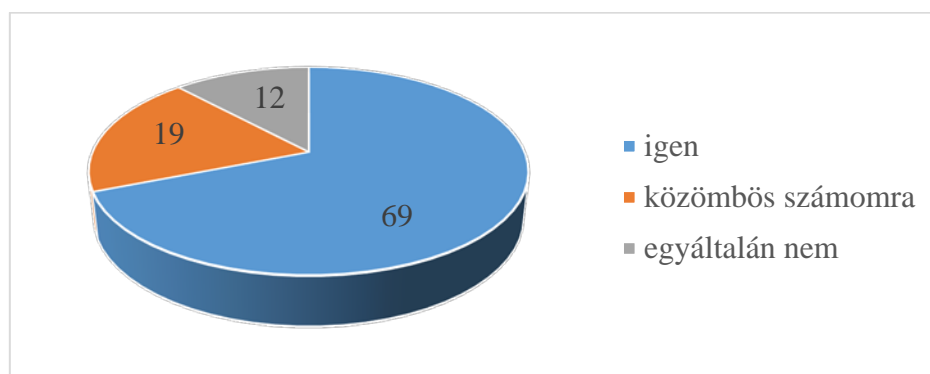
24. táblázat. Mennyire tartja biztonságosnak Miskolcot az Önhöz eljutó hírek/információk alapján? (%)

| | |
|--|-----|
| nagyon biztonságos város | 4 |
| biztonságos város | 26 |
| közepesen biztonságos város | 48 |
| a közbiztonság színvonala alacsony | 18 |
| a közbiztonság színvonala rendkívül alacsony | 4 |
| összesen | 100 |

25. táblázat. Mennyire tartja biztonságosnak Miskolcot saját közvetlen tapasztalatai alapján? (%)

| | |
|---|-----|
| soha nem ért közvetlen sérelem | 48 |
| volt már rá példa, hogy sérelem ért, de egyáltalán nem jellemző | 34 |
| szokott közvetlen problémám lenni a közbiztonsággal | 11 |
| gyakran van közvetlen problémám a közbiztonsággal | 4 |
| a közbiztonság állapota napi szinten okoz nekem problémát | 3 |
| összesen | 100 |

14. ábra. Nyújt-e biztonságérzetet Ön számára az a tudat, hogy Miskolc város közterületein növekszik a térfelügyelő kamerák száma? (%)



Minden második megkérdezett miskolci közepesen biztonságosnak tartja a várost és átlagosan inkább biztonságosnak vélik. 48%-ukat soha nem érte közvetlen sérelem lakóhelyén, ugyanakkor kétharmaduknak biztonságérzetet nyújt az a tudat, hogy a város közterületein növekszik a térfigyelő kamerák száma.

26. táblázat. Az Ön saját tapasztalata szerint melyik Miskolc legkevésbé biztonságos városrésze? (a legtöbbször által említettek)

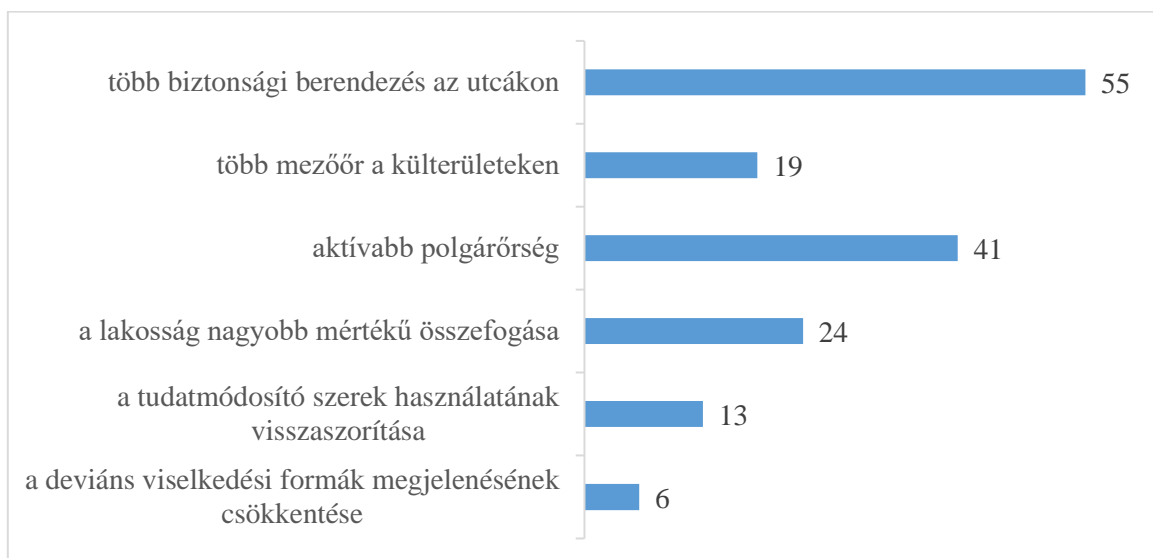
| |
|---------------|
| Lyukóvölgy |
| Avas |
| Újgyőri főtér |
| Tetemvár |

További említések: Perces, Népkert, Búza tér, Széchenyi utca, Tiszai pályaudvar, Vasgyár, számozott utcák, Selyemrét, a 20 emelet környéke.

27. táblázat. Melyik szervezetet értesítené, ha a város közterületein veszélyhelyzetbe kerülne? (%)

| | |
|----------------------------------|-----|
| Miskolci Önkormányzati rendészet | 13 |
| Rendőrség | 87 |
| összesen | 100 |

15. ábra. Mi javítaná - a három legjobban igényelt intézkedés - az Ön közterületi biztonságérzetét lakóközösségében? (említés %)



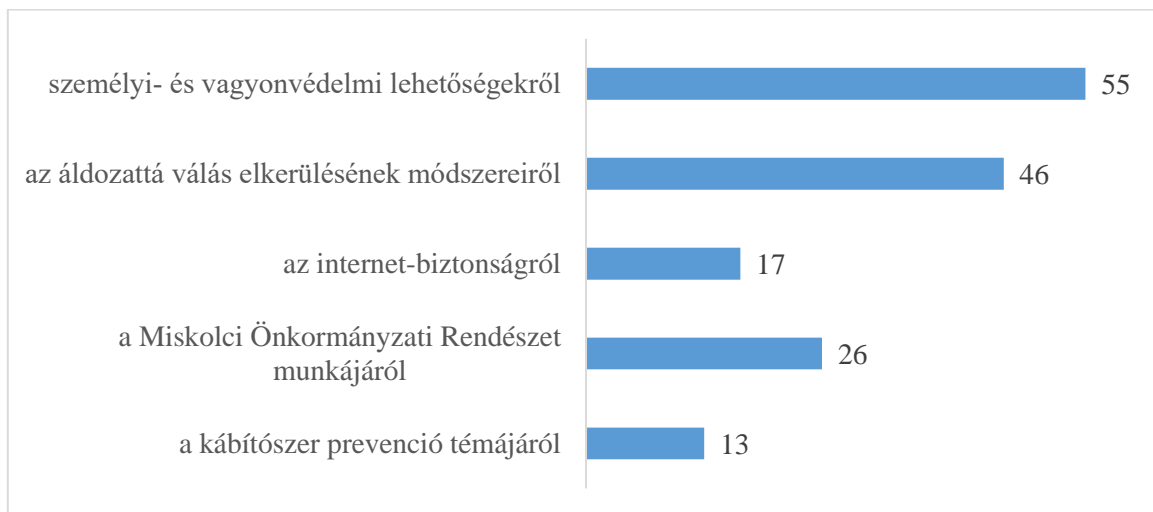
A válaszadók egyértelműen a Rendőrségben bíznak veszélyhelyzet esetén, ugyanakkor fontosnak tartják a biztonsági berendezések és az aktívabb polgárőrség működését is lakókörnyezetükben.

28. táblázat. Véleménye szerint baj esetén számíthatna-e szomszédjai segítségére? (%)

| | |
|-----------|-----|
| igen | 56 |
| nem | 14 |
| nem tudja | 30 |
| összesen | 100 |

Legalább minden második miskolci lakos számít, számíthat megítélése szerint a szomszédok segítségére akkor, ha valamilyen baj éri, érné őket.

16. ábra. Milyen - 2 legfontosabb – területről szeretne több információt kapni? (említés %)



Legfőképpen a személyi- és vagyonvédelmi lehetőségekről, illetve az áldozattá válás elkerülésének módszereiről szeretnének több információt kapni a válaszadók.

A kérdőíves kutatás összefoglalásképpen az alábbi állításokat fogalmazhatjuk meg:

- Nagyon kedvező azok száma és aránya, akik úgy nyilatkoztak, hogy szeretnek Miskolcon élni.
- A legtöbben szabadidős és a közösségi élettel kapcsolatos lehetőségeket találnak lakóterületükön.
- Alacsony, 20% alatti azok aránya, akik közéleti-, illetve információs lehetőségekről tudnak.
- A településrész tisztaságát, a környezeti értékeket védő programokat, a digitális írástudás fejlesztésére vonatkozó programokat, informatikai megoldások minél szélesebb körű elterjesztését, az ismeretterjesztést, a településrész történetét, az itt élő emberek élményeinek feldolgozását hiányolják.
- Többen vélik úgy, hogy a középkorú felnőtteknek szóló programok is hiányoznak valamint a szabadidő sport lehetőségei.
- A válaszadók szerint a generációk közötti tudásátadás lehetőségei kihasználatlanok, valamint a hagyományörzésnek, a kézművességnek nagyobb teret kellene adni.
- A gasztronómia és borkultúra nagyobb propagálása szükséges.
- A legtöbben csak résztvevőként tudnak megjelenni a rendezvényeken, viszont minden ötödik válaszadó lakos segítő, szervező is lenne, ha az őt érdeklő programok is bekerülnének a kínálatba.
- Ha a 3 legjobb dologra kérdezzük rá a lakókörnyezetben, akkor sokan említik a sok zöldfelületet, a boltok elérhetőségét, a csendet és nyugalmat, illetve azt, hogy itt élnek a rokonok és barátok.
- Ha a negatív dolgokra kérdezzük rá, akkor a tisztaság hiányát, a rossz közbiztonságot említik, valamint a rossz utakat, járdákat.
- Azok a tevékenységek, melyekhez a válaszadó ért és szívesen megosztaná másokkal, elsősorban kézműves tevékenységek.
- Fontosnak tartják a válaszadók a lakossági kérdőíves megkereséseket, a fórumokat, a „panaszládát” és azt, hogy az információ minél szélesebb körben jusson el az érintettekhez.
- A válaszadók negyede ismer lakókörnyezetében közösséget/közösségeket, de csupán 6%-uk tagja is ezeknek - a legtöbben valamilyen nyugdíjas vagy idősgondozással kapcsolatosnak.

- A legtöbbször szerint egy lakossági/közösségi információs pontnak a helyi közéleti események szervezéséről, illetve a településrészt érintő hagyományos és elektronikus információszolgáltatásról kell ingyenes információkat szolgáltatnia.
- A megtartott társadalmi és kulturális rendezvényekről szóló információhoz való hozzáférést a megkérdezettek átlagosan a hetes skálán a közepesnél valamivel magasabbra, 3,9-re értékelik.
- A válaszadók egyértelműen a rendőrségben bíznak veszélyhelyzet esetén, ugyanakkor fontosnak tartják a biztonsági berendezések és az aktívabb polgárőrség működését is lakókörnyezetükben.

A közösségi beszélgetések és lakossági interjúk összefoglalásként elmondhatjuk, hogy az azokon jelenlévők többsége illetve az interjúalanyok nagy része szeret a városban élni. Általában dicsérik az oktatási intézmények széles palettáját, a jó közlekedést, a természet adottságokat.

A Vár és a főutca új arculata és ez utóbbi funkcióváltása kettős megítélésű: van, aki kifejezetten üdvözli és olyan is, aki a Vár régi, kissé csonka arculatát „sírja” vissza illetve a főutcáról hiányolja a virágokat, padokat, lombos fákat illetve megemlíti annak egyfajta „kocsma” jellegét.

Fontosnak tartanak a fiatalok megtartását, a vonzó munkalehetőségeket és fizetéseket. Azt mindannyian elismerik, hogy aki egyszer miskolci volt, az szívében örökké az marad: megőriz egyfajta miskolci identitást és szívesen látogat haza.

Többen említik az Avasi pincesor elhanyagolt állapotát, illetve azt, hogy a korábban miskolci jelképet, az Avasi Kilátót a város új logója nem jeleníti meg.

Szintén sokan szóvá teszik, hogy az Avasnak jelenleg nincsen arculata. A médiumokba a „fészekrakó” üggyel jelentős nyomot hagyott, mely sztereotípián feltétlenül változtatni kellene. A közbiztonságon bizonyos helyeken jelentősen kellene javítani.

Érdekes talán megemlíti, hogy néhányan nem értik és nem tudják értelmezni azt a kérdést, hogy ők maguk személyesen a változásokhoz mivel tudnának hozzájárulni. Többen erre értetlenkedve válaszolnak azzal, hogy ők példás életet élnek, ez miért nem elegendő.

Ötletek, elképzelések, fejlesztendő területek a közösségi beszélgetések, valamint a lakossági interjúk alapján:

- a történelmi Avas területén a pincék „felöltöztetése”, paravánokkal, festett molinókkal, egy-egy terület örökbe fogadása, fásítás
- a fásítást egyébként is nagyon fontos kérdésnek tekintik a válaszadók: hajlandóak lennének saját munkájukat felajánlani annak érdekében, hogy egy-egy érintett városrész zöldebb legyen
- A városi padok felújítása, rendbe tétele
- utcazene fesztivál, bor és szüreti fesztivál
- a város peremvidékén életét bemutató fotókiállítás

- városrészi takarító akciók - ezt különösen fontosnak tartják és többen említik. Hajlandóak lennének tevélegesen is hozzájárulni ahhoz, hogy a tisztaság javuljon.
- éjjel-nappali boltok nyitása
- szomszédsági találkozók, vetélkedők szervezése
- civil és egyházi szervezetek összefogása, láthatóságuk javítása. Sokat tesznek a közösségért, kiemelten kellene őket kezelni (pld. Avasi Borút Egyesület, Miskolci Pincék Asztaltársasága, Észak-kelet Átjáró Egyesület, Dialóg Egyesület, Térerő Közösségi Alapítvány, Bányász Kulturális Egyesület, Factory Alapítvány)
- a civilek és a városvezetés kapcsolatának erősítése
- a miskolci identitás erősítése arra a képre építve, hogy a kultúra és a fesztiválok városa vagyunk
- a gyümölcs- és szőlőkultúra még markánsabb megjelenítése, burjánzásuk segítése
- utak felújítása
- ingyenes közösségi sportolási lehetőségek
- romos, elhagyott önkormányzati épületek hasznosítása
- helytörténeti kutatások segítése
- szemléletformáló családi napok tartása
- sok a drogosokra utaló jel bizonyos helyeken, ezen mindenképpen változtatni szükséges
- többen emlegetik a „Papp Jóska pályát”, melyet jobban be kellene vonni a közösségi amatőr sportba
- Kama pálya kialakítása a Népkertben, a városrészi bajnokság
- szívességcseré pontok működtetése az akcióterületek között
- dalárda létrehozása a közös éneklés hagyományainak felelevenítésével
- kulturált borfogyasztás népszerűsítése, a borkultúra még hatékonyabb fellendítése
- az alkotó és minőségi népművészet ápolása, gazdagítása
- gyermekjátékszöterek felújítása, újak kialakítása
- parkolóhelyek kialakítása
- közterületeken WC-k létrehozása
- kivetítők a parkokra, terekre az információ-áramlás javítása érdekében
- irodalmi estek, író-olvasó találkozók
- az avasi búcsú újraélesztése
- közösségek egymás felé való nyitásának elősegítése

- szívesség-csere programok életre hívása
- tematikus miskolci séták, vezetőkkel
- kerékpár, sportszer bérebevételére lehetőségek biztosítása
- avasi értékleltár készítése
- elérhető és hozzáférhető futópályák kialakítása, a meglévők felújítása
- a lakótelepek frissítése, parkosítása, kis beszélgető padok felállítása
- komoly és könnyűzenei délutánok szervezése
- még több szabadtéri edzőgép felállítása
- közterületek gyakoribb ellenőrzése
- digitális írástudás feltételeinek megteremtése, elősegítése

ÖSSZEGZÉS

Összességében elmondható, hogy az emberek értékelik a város megújítására tett erőfeszítéseket, de érzékelik a problémákat is és szívesen adnak ehhez megfontolandó támpontokat.

Ilyenek tehát a helyi értékek feltárása, megőrzése, a helyi kultúra, a helyi tradíció bemutatása fontosságának hangsúlyozása. A helyi szellemi örökség és identitás erősítése, a helyi nyilvánosság kereteinek megteremtése. A bűnmegelőzésre és közbiztonság javítására szolgáló intézkedések nagyon fontosak, az itt élők életminősége javításához jelentősen hozzá tudnak járulni. A kisgyermeket nevelő szülők támogatása, a játszóterek, közösségi sport lehetőségeinek minél szélesebb körű megteremtése szintén kardinális kérdés. A generációkon átívelő tudásmegosztás érdekében régi hagyományok, tudások felelevenítése, megosztása a fiatalokkal. A természet-közeli élet, a zöld szemlélet népszerűsítése. A borkultúra visszahozatala. Az idősebb generáció digitális írástudásának elősegítését célzó programok minél szélesebb körű terjesztése. Közösségépítő- és formáló családi napok szervezése, az egészségtudatosabb magatartás elterjesztésének serkentése.